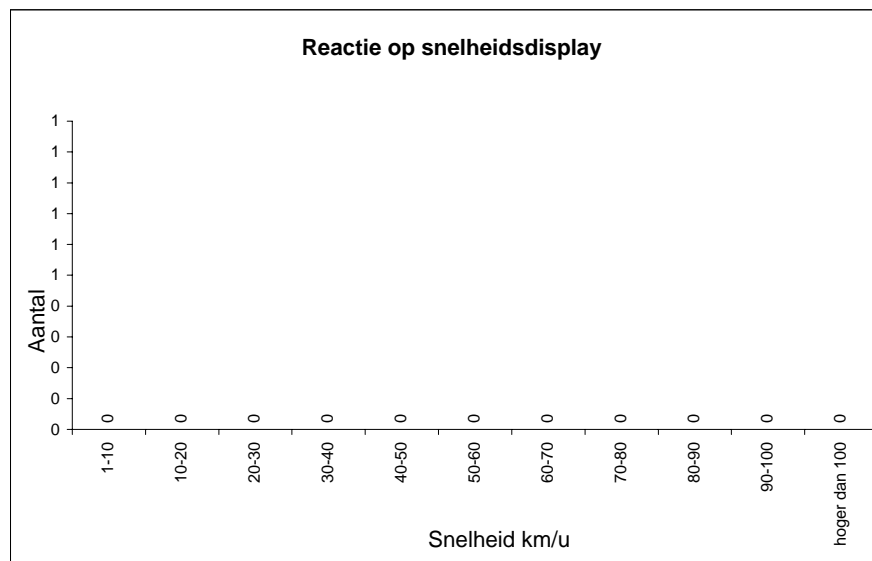
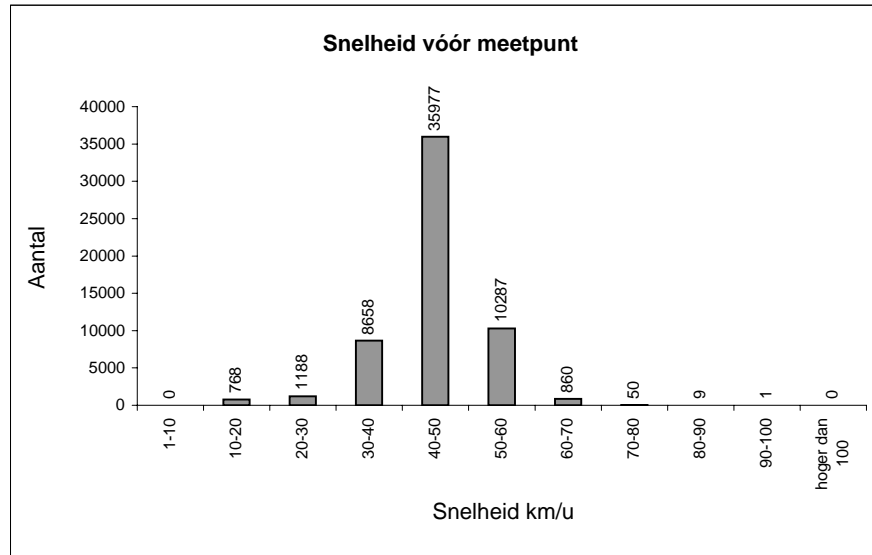


Snelheid km/u	aantal begin-snelheid	aantal eind-snelheid
1-10	0	0
10-20	768	0
20-30	1188	0
30-40	8658	0
40-50	35977	0
50-60	10287	0
60-70	860	0
70-80	50	0
80-90	9	0
90-100	1	0
hoger dan 100	0	0

Snelheidsverschil km/u	aantal
versnellen meer dan 60	0
versnellen 55-60	0
versnellen 50-55	0
versnellen 45-50	0
versnellen 40-45	0
versnellen 35-40	0
versnellen 30-35	0
versnellen 25-30	0
versnellen 20-25	0
versnellen 15-20	0
versnellen 10-15	0
versnellen 5-10	0
versnellen 0-5	0
constant	0
vertragen 0-5	0
vertragen 5-10	0
vertragen 10-15	51
vertragen 15-20	717
vertragen 20-25	596
vertragen 25-30	592
vertragen 30-35	1741
vertragen 35-40	6917
vertragen 40-45	17902
vertragen 45-50	18075
vertragen 50-55	7999
vertragen 55-60	2288
vertragen meer dan 60	920

**alle klassen**

Import-bestand	De Glazenmaker.xls
Locatie/wegvak	De Glazenmaker
Gelegen tussen	Westerkoogweg en Rozenboom
Gemeten in richting van	Rozenboom
Periode	15-01-2009 t/m 12-02-2009
Wettelijk toegestane snelheid	50 km/u
Ondergrens - bovengrens	- onbeperkt
Aantal metingen	57798
Aantal boven 50 km/u	14065
Percentage boven 50 km/u	24%
Gemiddelde snelheid algemeen	45,3 km/u
15% van de voertuigen rijdt sneller dan	52,0 km/u

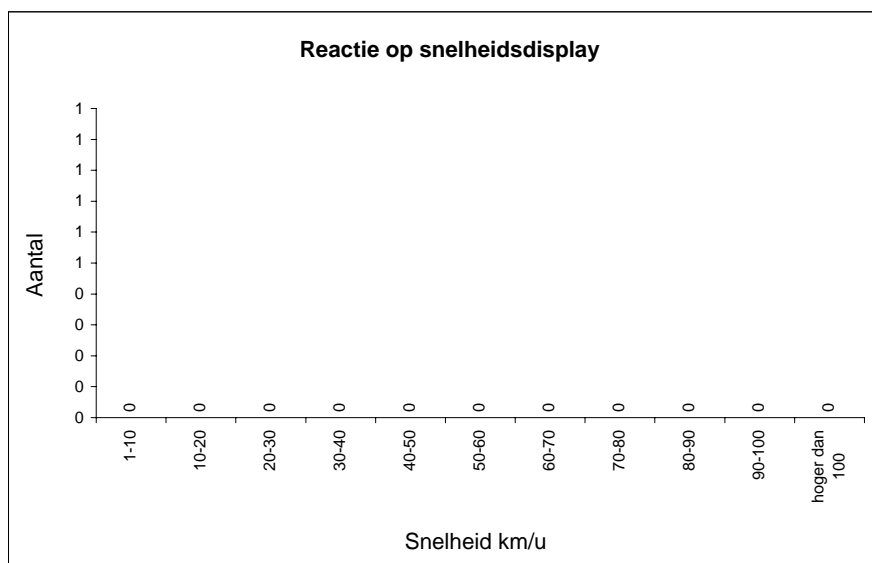
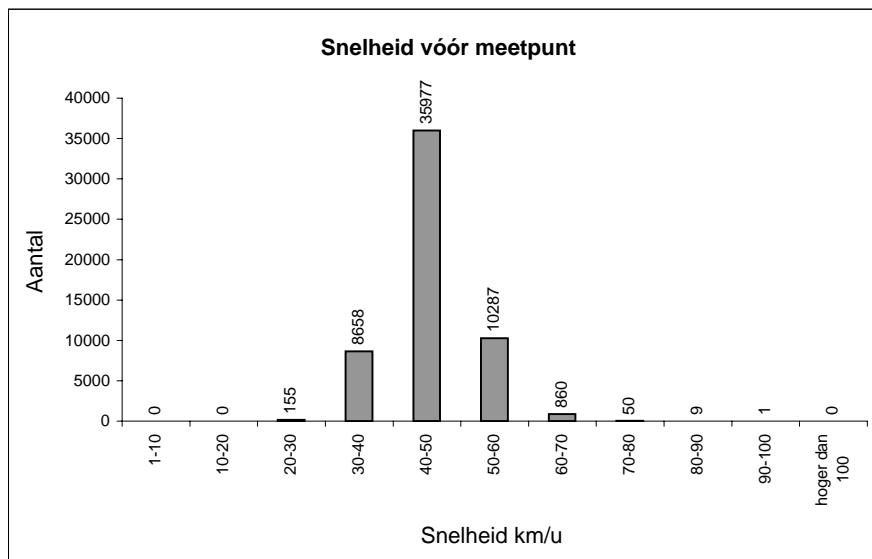
Invoel apparaat op snelheid	langzamer	sneller	constant
Aantal metingen	57798	0	0
Percentage t.o.v. totaal	100%	0%	0%
Gemiddelde snelheidsverandering km/u	45,3		-

## Top 20 snelheden:

datum en tijd	km/u
17-jan-2009 17:00	92
28-jan-2009 19:06	88
25-jan-2009 21:56	87
17-jan-2009 03:24	86
31-jan-2009 15:23	84
31-jan-2009 16:31	84
19-jan-2009 21:40	84
28-jan-2009 21:20	83
07-feb-2009 15:51	82
19-jan-2009 11:56	81
07-feb-2009 15:44	79
28-jan-2009 19:06	79
01-feb-2009 16:29	78
27-jan-2009 23:16	78
02-feb-2009 19:49	76
02-feb-2009 21:52	76
20-jan-2009 18:03	76
11-feb-2009 00:33	75
09-feb-2009 15:56	75
09-feb-2009 19:59	75

Snelheid km/u	aantal begin-snelheid	aantal eind-snelheid
1-10	0	0
10-20	0	0
20-30	155	0
30-40	8658	0
40-50	35977	0
50-60	10287	0
60-70	860	0
70-80	50	0
80-90	9	0
90-100	1	0
hoger dan 100	0	0

Snelheidsverschil km/u	aantal
versnellen meer dan 60	0
versnellen 55-60	0
versnellen 50-55	0
versnellen 45-50	0
versnellen 40-45	0
versnellen 35-40	0
versnellen 30-35	0
versnellen 25-30	0
versnellen 20-25	0
versnellen 15-20	0
versnellen 10-15	0
versnellen 5-10	0
versnellen 0-5	0
constant	0
vertragen 0-5	0
vertragen 5-10	0
vertragen 10-15	0
vertragen 15-20	0
vertragen 20-25	0
vertragen 25-30	155
vertragen 30-35	1741
vertragen 35-40	6917
vertragen 40-45	17902
vertragen 45-50	18075
vertragen 50-55	7999
vertragen 55-60	2288
vertragen meer dan 60	920



vanaf ondergrens

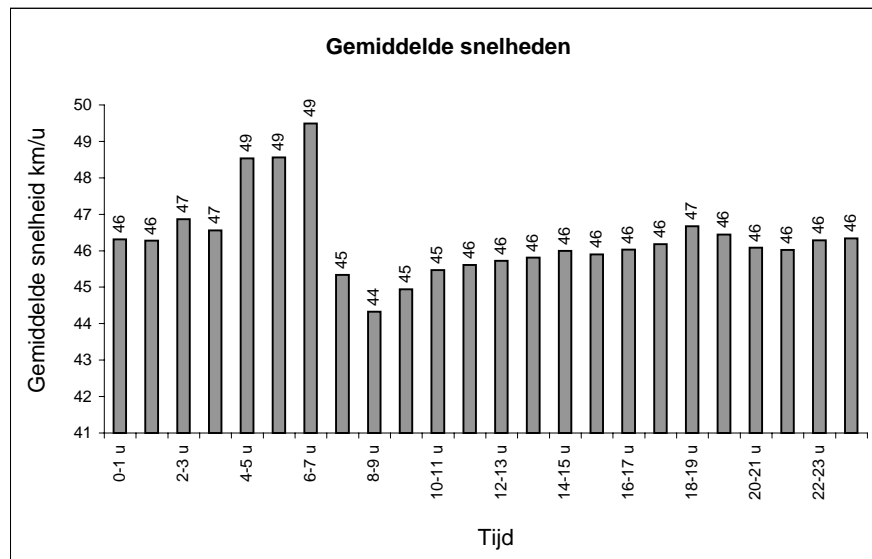
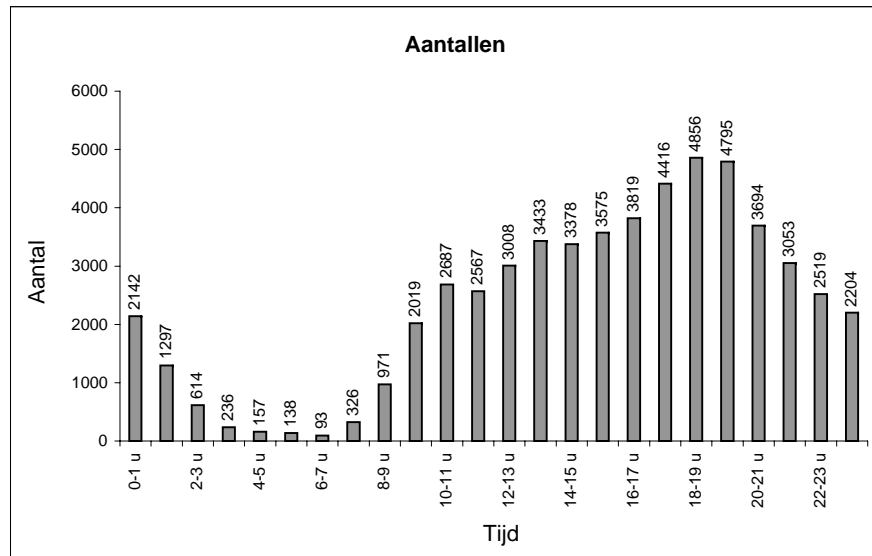
Import-bestand	De Glazenmaker.xls
Locatie/wegvak	De Glazenmaker
Gelegen tussen	Westerkoogweg en Rozenboom
Gemeten in richting van	Rozenboom
Periode	15-01-2009 t/m 12-02-2009
Wettelijk toegestane snelheid	50 km/u
Ondergrens - bovengrens	30 km/u onbeperkt
Aantal metingen	55997
Aantal boven 50 km/u	14065
Percentage boven 50 km/u	25%
Gemiddelde snelheid algemeen	46,0 km/u
15% van de voertuigen rijdt sneller dan	52,0 km/u

Invloed apparaat op snelheid	langzamer	sneller	constant
Aantal metingen	55997	0	0
Percentage t.o.v. totaal	100%	0%	0%
Gemiddelde snelheidsverandering km/u	46,0		-

Top 20 snelheden:

datum en tijd	km/u
17-jan-2009 17:00	92
28-jan-2009 19:06	88
25-jan-2009 21:56	87
17-jan-2009 03:24	86
31-jan-2009 15:23	84
31-jan-2009 16:31	84
19-jan-2009 21:40	84
28-jan-2009 21:20	83
07-feb-2009 15:51	82
19-jan-2009 11:56	81
07-feb-2009 15:44	79
28-jan-2009 19:06	79
01-feb-2009 16:29	78
27-jan-2009 23:16	78
02-feb-2009 19:49	76
02-feb-2009 21:52	76
20-jan-2009 18:03	76
11-feb-2009 00:33	75
09-feb-2009 15:56	75
09-feb-2009 19:59	75

Tijd	aantal	gemidd. snelheid (km/u)
0-1 u	2142	46
1-2 u	1297	46
2-3 u	614	47
3-4 u	236	47
4-5 u	157	49
5-6 u	138	49
6-7 u	93	49
7-8 u	326	45
8-9 u	971	44
9-10 u	2019	45
10-11 u	2687	45
11-12 u	2567	46
12-13 u	3008	46
13-14 u	3433	46
14-15 u	3378	46
15-16 u	3575	46
16-17 u	3819	46
17-18 u	4416	46
18-19 u	4856	47
19-20 u	4795	46
20-21 u	3694	46
21-22 u	3053	46
22-23 u	2519	46
23-24 u	2204	46
Etmaal	55997	46,0



**aantal en snelheid vanaf ondergrens**

Import-bestand	De Glazenmaker.xls
Locatie/wegvak	De Glazenmaker
Gelegen tussen	Westerkoogweg en Rozenboom
Gemeten in richting van	Rozenboom
Periode	15-01-2009 t/m 12-02-2009
Wettelijk toegestane snelheid	50 km/u
Ondergrens - bovengrens	30 km/u onbeperkt
Aantal metingen	55997
Aantal boven 50 km/u	14065
Percentage boven 50 km/u	25%
Gemiddelde snelheid algemeen	46,0 km/u
15% van de voertuigen rijdt sneller dan	52,0 km/u

Etmaal gemiddelden (uitsluitend hele dagen)

Dag	Gemiddeld aantal voertuigen
Maandag	2029
Dinsdag	2169
Woensdag	2172
Donderdag	1714
Vrijdag	2272
Zaterdag	2054
Zondag	1613